




Задание 3

Соедини точки.

Посмотри, в каком порядке стоят цветные кружочки в синих рамках. Соедини соответствующие точки в указанном порядке в зелёной рамке.
Работай с синими рамками сверху вниз.
Какой рисунок у тебя получился?



Задание 4

Соедини точки.

Посмотри, в каком порядке стоят цветные кружочки в синих рамках. Соедини соответствующие точки в указанном порядке в зелёной рамке.
Работай с синими рамками сверху вниз.
Обрати внимание – есть точки одинакового цвета, но некоторые из них обведены чёрным контуром.
Какой рисунок у тебя получился?

